


Załącznik nr 4. Sprawozdanie z działalności
Wód Miejskich Stargard Sp. z o.o.
za 2024 rok

Stargard, maj 2025






SPRAWOZDANIE Z DZIAŁALNOŚCI

Wody Miejskie Stargard Sp. z o. o.

za rok 2024

SPIS TREŚCI

1. Informacje ogólne	
1.1 Podstawowe informacje o Spółce (podstawa działania, przedmiot działania)	2
1.2 Kapitał zakładowy i udziałowcy Spółki, zmiany w kapitale	2
1.3 Organy Spółki	2
1.4 Organizacja Spółki (struktura organizacyjna, oddziały, zakłady)	3
1.5 Zatrudnienie i polityka personalna	4
1.6 Zasoby rzeczowe niezbędne do realizacji zadań	4
2. Działalność Spółki w 2024 roku	
2.1 Działalność bieżąca	5
2.1.1, 2.1.2 Działalność podstawowa i dodatkowa	5
a) Pion Techniczno - Eksploatacyjny	5
2.1.3 Działalność remontowa	6
2.2 Działalność inwestycyjna	7
2.3 Nabycie i sprzedaż nieruchomości / majątku / udziałów / akcji	9
3. Sytuacja finansowa Spółki w 2024 roku	
3.1 Struktura przychodów i kosztów	10
3.2 Wynik finansowy	11
3.3 Wskaźniki efektywności przedsiębiorstwa	11
4. Perspektywy rozwoju Spółki	13
5. Wpływ rosyjskiej agresji i konfliktu w Ukrainie na kontynuację działalności Spółki	13



Informacja Wody Miejskie Stargard Spółka z o. o.

1. Informacje ogólne

1.1 Podstawowe informacje o Spółce (podstawa działania, przedmiot działania)

W okresie od 01.01.2024 r. do 31.12.2024 r. Spółka funkcjonowała jako Wody Miejskie Stargard Sp. z o. o. w oparciu o:

- Akt założycielski Spółki (ze zmianami),
- Ustawę o zbiorowym zaopatrzeniu w wodę i zbiorowym odprowadzaniu ścieków,
- Ustawę Prawo ochrony środowiska,
- Ustawę Prawo wodne,
- Ustawę Kodeks spółek handlowych,
- *Regulamin dostarczania wody i odprowadzania ścieków przyjęty Uchwałą Nr VIII/105/2019 z dnia 25 czerwca 2019 r. oraz XXX/320/2021 z dnia 31 sierpnia 2021 r. Rady Miejskiej w Stargardzie,*

Podstawowy zakres działalności Spółki w okresie od 01.01.2024 r. do 31.12.2024 roku to:

- pobór, uzdatnianie i dostarczanie wody do odbiorców,
- budowa i eksploatacja sieci wodociągowej,
- odbiór i oczyszczanie ścieków,
- budowa i eksploatacja sieci kanalizacyjnej.

Spółka prowadziła działalność o charakterze użyteczności publicznej. Były to działania, których podstawowym celem było bieżące i nieprzerwane zaspokajanie potrzeb ludności w drodze dostaw wody i odbioru ścieków zapewniając przy tym bezpieczeństwo komunalne.

1.2 Kapitał zakładowy i udziałowcy Spółki, zmiany w kapitale

Kapitał podstawowy Spółki jest w 100 % Gminy - Miasta Stargard. Na dzień 31.12.2024 r. kapitał ten obejmował **113.651 udziałów** o łącznej wysokości **56.825.500 zł**.

1.3 Organy Spółki

Tabela 1. Organy Spółki.

Organy Spółki do dnia 04.06.2024r.		
Zgromadzenie Wspólników	Rafał Zając	Prezydent Miasta Stargard
Rada Nadzorcza	Artur Wiśniewski	Przewodniczący
	Dariusz Bułaciński	Z-ca Przewodniczącego
	Agata Komornicka	Sekretarz
	Marcin Jasiński	Członek
	Krzysztof Ciach	Członek
Zarząd Spółki	Piotr Tomczak	Prezes Zarządu-Dyrektor Naczelny

Uchwałą Zgromadzenia Wspólników w dniu 04.06.2024 r. został powołany nowy skład Rady Nadzorczej.

Organy Spółki od dnia 04.06.2024r.		
Zgromadzenie Wspólników	Rafał Zając	Prezydent Miasta Stargard
Rada Nadzorcza	Artur Wiśniewski	Przewodniczący
	Krzysztof Ciach	Z-ca Przewodniczącego
	Katarzyna Pawłowska	Sekretarz (reprezentant załogi)
	Marcin Jasiński	Członek
	Rafał Dąbek	Członek
Zarząd Spółki	Piotr Tomczak	Prezes Zarządu-Dyrektor Naczelny

W 2024 roku Zarząd Spółki zebrał się na 55 posiedzeniach, podczas których podjął 36 uchwał.

Prezes Zarządu w 2024 roku wydał 22 zarządzenia.

Odbyło się jedno Zwyczajne Zgromadzenie Wspólników zatwierdzające:

- roczne sprawozdanie finansowe Spółki,
- sprawozdanie Zarządu z działalności Spółki,
- sprawozdanie z działalności Rady Nadzorczej,
- udzielenie członkom Zarządu Spółki absolutorium z wykonania obowiązków i zadań za rok 2023,
- udzielenie członkom Rady Nadzorczej absolutorium z wykonania obowiązków i zadań za rok 2023.

Zadania Spółki realizowane były w oparciu o uchwalony *Plan techniczno – ekonomiczny* na okres roku kalendarzowego przyjęty Uchwałą Zarządu Nr 25/23 z dnia 05.12.2023 roku, pozytywnie zaopiniowany przez Radę Nadzorczą Spółki Uchwałą Nr 21/IX/23 z dnia 15.12.2023 roku, natomiast Uchwałą Zarządu Nr 17/2024 z dnia 26.06.2024 roku przyjęta została *Korekta Planu techniczno – ekonomicznego* zatwierdzona przez Radę Nadzorczą Spółki Uchwałą Nr 07/X/24 z dnia 04.07.2024 roku.

1.4 Organizacja Spółki (struktura organizacyjna, oddziały, zakłady)

Działalność Wód Miejskich Stargard Sp. z o.o. w 2024 roku była wyłącznie działalnością wodociągową i kanalizacyjną.

Spółka zarządza na terenie miasta Stargard w następujących lokalizacjach:

- Oczyszczalnia Ścieków na ul. Drzymały 65,
- Stacja Uzdadniania Wody na ul. Warszawskiej 24,
- Biuro Obsługi Mieszkańców na ul. Spokojnej 6,
- Siedziba Spółki przy ul. Okrzei 6 w Stargardzie.

1.5 Zatrudnienie i polityka personalna

Stan zatrudnienia na dzień 31.12.2024 roku przedstawia tabela nr 2.

Tabela 2. Zatrudnienie w Spółce w osobach /bez urlopów wychowawczych i świadczeń rehabilitacyjnych/

Wyszczególnienie	Zatrudnienie 31.12.2022 r.	Zatrudnienie 31.12.2023 r.	Zatrudnienie 31.12.2024 r.
Dział administracyjno-techniczny	69 (wówczas Pion techniczno- eksploatacyjny)	70 (wówczas Pion techniczno- eksploatacyjny)	13
Dział eksploatacji wody			32
Dział eksploatacji kanalizacji			28
Administracja i obsługa	12	12	10
RAZEM	81	82	83

Spółka w 2024 roku przeznaczyła na szkolenia pracowników kwotę 71.341,97 zł. Szkolenia obligatoryjne z zakresu bezpieczeństwa i higieny pracy objęły 52 osoby.

Struktura osób zatrudnionych według wykształcenia przedstawia się natomiast następująco:

Wykres 1. Struktura wykształcenia pracowników



1.6 Zasoby rzeczowe niezbędne do realizacji zadań

Na wyposażeniu Wód Miejskich Stargard Sp. z o.o. na dzień 31 grudnia 2024 roku znajdował się następujący tabor:

- 1 wywrotka,
- 7 samochodów dostawczych,
- 2 samochody osobowe,
- 3 ciągniki,
- 2 koparko-ładowarki,

- 2 samochody specjalistyczne ciśnieniowe ssąco-płuczające.

W 2024 roku Spółka nie nabyła pojazdów w ramach leasingu.

2. Działalność Spółki w 2024 roku

2.1 Działalność bieżąca

2.1.1, 2.1.2 Działalność podstawowa i dodatkowa

W Wodach Miejskich Stargard Spółka z o.o. sprzedaż wody i ścieków prowadzona była w oparciu o:

- Taryfy dla zbiorowego zaopatrzenia w wodę i zbiorowego odprowadzania ścieków na terenie miasta Stargard obowiązujące od dnia 15.09.2023 r. do 22.02.2024 r.,
- Taryfy dla zbiorowego zaopatrzenia w wodę i zbiorowego odprowadzania ścieków na terenie miasta Stargard obowiązujące od dnia 23.02.2024 r. do 22.02.2025 r.,
- Umowę hurtowej sprzedaży wody pomiędzy Wodami Miejskimi Stargard Sp. z o. o. a Wodociągami Zachodniopomorskimi Goleniów,
- Umowę hurtowego odprowadzania ścieków pomiędzy Wodami Miejskimi Stargard Sp. z o. o. a Wodociągami Zachodniopomorskimi Goleniów.

Woda

Łączna długość sieci wodociągowej na dzień 31 grudnia 2024 roku wyniosła **185,8 km** (bez przyłączy wodociagowych). W 2024 roku przybyło **2,4 km** sieci wodociągowej.

Łączna sprzedaż wody bez sprzedaży hurtowej w 2024 roku wyniosła **2.928.448,32 m³**, natomiast sprzedaż hurtowa wody wyniosła **32.922 m³**.

W 2024 roku kontynuowane były prace mające na celu usprawnienie gospodarki wodomierzowej poprzez system do zdalnego odczytu wodomierzy. W ramach tego systemu wymieniono **1.138 szt.** wodomierzy. Spółka zamontowała tego typu wodomierze zarówno w budynkach wielolokalowych oraz budynkach jednorodzinnych i budynkach użyteczności publicznej.

W 2024 roku na sieci wodociągowej wystąpiło 29 awarii, co dało wskaźnik awaryjności **0,16 awarii/1km/rok**. Straty wody na sieci wodociągowej w 2024 roku wyniosły **9,49%**. W wartości tej uwzględniono także bieżącą eksploatację w postaci płukania sieci wodociągowej.

Do powstałych awarii przyczyniły się głównie nadmierne naprężenia na rurociągach, z czego 80% awarii na sieciach wodociagowych dotyczyło rur żeliwnych. Średni czas przerwy w dostawie wody wyniósł 2,5 godziny, a średni czas usuwania awarii wyniósł około 4 godzin.

Kanalizacja

Łączna długość sieci kanalizacyjnej na dzień 31 grudnia 2024 roku wyniosła **185,2 km** (bez przyłączy kanalizacyjnych). W 2024 roku przybyło **1,7 km** sieci kanalizacyjnej.

Łączny odbiór ścieków dla odbiorców indywidualnych ze Stargardu w 2024 roku wyniósł **3.059.847 m³**, natomiast odbiór hurtowy ścieków wyniósł **469.760 m³**.

W 2024 roku na sieci kanalizacyjnej wystąpiło 8 awarii, co dało wskaźnik awaryjności **0,04/1km/rok**. Średni czas usuwania awarii wyniósł 2 godziny, jednocześnie w trakcie usuwania awarii zapewniano ciągły odbiór ścieków.

W 2024 roku na samej działalności podstawowej Spółka odnotowała wynik dodatni w wysokości **347.411,70 zł**, natomiast po pokryciu odsetek od leasingów w wysokości 23.179,34 zł oraz pożyczek z Wojewódzkiego Funduszu Ochrony Środowiska i Gospodarki Wodnej w Szczecinie w wysokości 36 075,69 zł, wynik ten wyniósł **288.156,67 zł**. Wynik ten został zrównoważony przychodami z działalności pozaoperacyjnej i finansowej.

2.1.3 Działalność remontowa

W 2024 roku przeprowadzano remonty bieżące sprzętu, urządzeń i obiektów budowlanych będących w posiadaniu Spółki celem utrzymania należytej sprawności. Obiekty do remontów kwalifikowano w oparciu o diagnozę ich stanu technicznego oraz zgłaszane informacje o usterkach. Prace remontowe wykonywane były we własnym zakresie oraz zlecane firmom specjalistycznym. Terminowa realizacja prac remontowych zapewniła właściwe przygotowanie Spółki do zrealizowania zakładanych zadań.

Wielkość nakładów remontowych poniesionych przez Spółkę w 2024 roku wyniosła **5.728.853 zł**, w tym:

- Pion Techniczno - Eksploatacyjny **3.583.972 zł**
- Administracja **2.144.881 zł**

Tabela 3. Realizacja znaczących remontów w 2024 roku w Pionie Techniczno-Eksploatacyjnym i w Administracji

Tytuł remontu	Zakres rzeczowy zadania	Koszt netto [zł]
Remonty sieci wodociągowej w Stargardzie	- ul. Warzywna, - ul. Aleja Gryfa - ul. Słowackiego - ul. Mickiewicza	281.600 166.804 143.010 131.819
Remonty sieci kanalizacyjnej w Stargardzie	- ul. Konopnickiej, - ul. Kościuszki, - ul. Włosienniczej-Kuśnierzy-Szewskiej, - ul. Węgierskiej, - ul. Kochanowskiego-Nadbrzeżnej, - ul. Broniewskiego, - ul. Warzywnej,	526.709 484.377 307.000 285.768 272.000 233.376 186.999
Remonty Oczyszczalni Ścieków w Stargardzie	- remont dmuchaw, - remont wiaty, - remont pras do odwadniania osadu, - remont podajników osadu, - remont pomp,	296.260
Remonty Ujęcia Wody w Stargardzie	- remont studni głębinowych,	19.750
Administracja	- generalny remont budynku administracyjnego przy Okrzei 6,	2.144.881

2.2 Działalność inwestycyjna

Plan inwestycji Wód Miejskich Stargard Sp. z o.o. na 2024 rok został sporządzony w oparciu o aktualne potrzeby wynikające z bieżącej eksploatacji posiadanego majątku.

Wielkość nakładów inwestycyjnych poniesionych przez Spółkę w 2024 roku wyniosła **5.568.586 zł**:

- Pion Techniczno - Eksploatacyjny **5.273.310 zł**
- Administracja **295.276 zł**

Tabela 4. Realizacja znaczących inwestycji w 2024 roku w Pionie Techniczno-Eksploatacyjnym i w Administracji

Tytuł inwestycyjny zadania	Zakres rzeczowy zadania	Koszt netto [zł]
Inwestycje w sieci kanalizacyjnej		
Budowa sieci kanalizacji sanitarnej grawitacyjnej, tłocznej wraz z przepompownią ścieków w ul. Nikłowej, Kobaltowej, Metalowej, Śniadeckiego PPNT (opracowanie projektu)	PPNT	580.072
Wykup urządzeń kanalizacyjnych od inwestorów prywatnych	Teren miasta Stargard	243.859
Budowa sieci kanalizacji sanitarnej grawitacyjnej w ul. Miedzianej	ul. Miedziana	217.317
Wymiana sieci kanalizacji sanitarnej grawitacyjnej w 1 – ul. Kuśnierzy, 2 – ul. Włosienniczej, 3. – ul. Szewskiej	ul. Kuśnierzy, ul. Włosiennicza, ul. Szewska	119.605
Uzupełnienie monitoringu przepompowni i tłoczni na terenie miasta	Teren miasta Stargard	27.100
Inwestycje w Oczyszczalni ścieków		
Zakup maceratorów – 2 szt. na obiekcie nr 33 OŚ	Oczyszczalnia Ścieków	146.050
Budowa zamkniętej komory fermentacyjnej wraz z budową zbiornika gazu i instalacji do odzysku energii	Oczyszczalnia Ścieków	50.100
Zakup i montaż wyłącznika prądu	Oczyszczalnia Ścieków	45.000
Zakup automatycznego aparatu do poboru prób – stacja zlewna	Oczyszczalnia Ścieków	25.165
Zakup automatycznego aparatu do poboru prób – kontrola ścieków na terenie Miasta	Teren miasta Stargard	18.785
Inwestycje w sieci wodociągowej		
Budowa sieci wodociągowej na odcinku wiaduktu kolejowego na ulicy Składowej do ulicy Wieniawskiego – odcinek obwodnicy północnej w Stargardzie	Składowa - Wieniawskiego	1.084.441
Budowa sieci wodociągowej w ul. Kobaltowej PPNT	PPNT	470.932
Wymiana przyłączy wodociągowych w ul. Pogodnej, Lechickiej i Przedwiośnie	ul. Pogodna, ul. Lechicka, ul. Przedwiośnie	453.626
Wymiana sieci i przyłączy w rejonie 1 – ul. Chrobrego, 2 – ul. Kuśnierzy, 3 – ul. Szewskiej	ul. Chrobrego, ul. Kuśnierzy, ul. Szewska	422.658

Wymiana sieci wodociągowej i przyłączy wodociągowych w ul. Nadbrzeżnej	ul. Nadbrzeżna	245.358
Budowa sieci wodociągowej w ul. Miedzianej PPNT	ul. Miedzianej	193.217
Wykup urządzeń wodociągowych od inwestorów prywatnych	Teren miasta Stargard	192.529
Budowa sieci wodociągowej w ulicy Orzeszkowej	ul. Orzeszkowa	182.546
Budowa sieci wodociągowej w ulicy Kochanowskiej	ul. Kochanowskiej	43.824
Budowa sieci wodociągowej w ulicy Niepodległości	ul. Niepodległości	40.000
Zakup akumulatorowego przenośnego napędu do otwierania i zamykania zasuw z licznikiem obrotów na wyświetlaczu	Teren miasta Stargard	35.800
Wymiana sieci wodociągowej w ul. Spichrzowej	ul. Spichrzowa	33.504
Wymiana sieci wodociągowej i przyłączy wodociągowych w ul. Warzywnej	ul. Warzywna	29.225
Inwestycje w Ujęciu wody		
Zakup nowego systemu monitoringu wody uzdatnionego SYMBIO	Ujęcie Wody	130.000
Modernizacja zagrożeń skażenia wody wraz ze zwiększeniem optymalizacji procesów uzdatniania poprzez Modernizację Stacji i Uzdatniania Wody Stargard Południe	Ujęcie Wody	58.928
Modernizacja studni głębinowych na terenie UW	Ujęcie Wody	35.000
Demontaż oraz montaż ogrodzenia terenu UW strefa C ul. Sadowa	Ujęcie Wody	24.900
Inwestycje w Administracji		
Modernizacja i przebudowa budynku biuro-administracyjnego ul. Okrzei 6	Administracja	260.626
Zakup iluminacji świetlnej świątecznej	Administracja	15.000
Zakup sprzętu komputerowego	Administracja	10.785

2.3 Nabycie i sprzedaż nieruchomości / majątku / udziałów / akcji

Spółka w roku 2024 nabyła w ramach nakładów inwestycyjnych nieruchomości w postaci infrastruktury wodociągowej i kanalizacyjnej. Zmiany w zakresie ww. majątku w ciągu roku 2024 przedstawia tabela nr 6.

Tabela 6. Zmiany w majątku trwałym w roku 2024

Nazwa grupy rodzajowej składnika aktywów według układu w bilansie	Wartość początkowa - stan na początek roku obrotowego	Zwiększenie wartości początkowej			Ogółem zwiększenie wartości początkowej (3+4+5)			Zmniejszenie wartości początkowej			Ogółem zmniejszenie wartości początkowej (7+8+9)	Wartość początkowa - stan na koniec roku obrotowego (2+6-10)
		Aktualizacja	Nabycie	Przebieg zczenie	3	4	5	6	7	8	9	
1	2	3	4	5	6	7	8	9	10	11		
Grunty własne	5 447 390,66	0,00	9 440,57	0,00	9 440,57	0,00	0,00	0,00	0,00	0,00	0,00	5 456 831,23
Prawo wieczystego użytkowania	11 920,85	0,00	0,00	0,00	0,00	0,00	0,00	0,00	0,00	0,00	0,00	11 920,85
Budynki i budowle	181 886 634,17	0,00	3 599 332,42	0,00	3 599 332,42	0,00	0,00	0,00	1 062 943,93	0,00	1 062 943,93	184 423 022,66
Urządzenia techniczne i maszyny	51 210 034,85	0,00	425 366,00	0,00	425 366,00	0,00	0,00	0,00	391 559,39	0,00	391 559,39	51 243 841,46
Środki transportu	4 299 299,37	0,00	4 064,15	0,00	4 064,15	0,00	0,00	0,00	0,00	0,00	0,00	4 303 363,52
Pozostałe środki trwałe	3 065 522,10	0,00	190 000,00	0,00	190 000,00	0,00	0,00	0,00	68 748,73	0,00	68 748,73	3 186 773,37
Razem	245 920 802,00	0,00	4 228 203,14	0,00	4 228 203,14	0,00	0,00	0,00	1 523 252,05	0,00	1 523 252,05	248 625 753,09

3. Sytuacja finansowa Spółki w 2024 roku

3.1 Struktura przychodów i kosztów

Pierwotnie *Plan techniczno – ekonomiczny* na 2024 rok zakładał łączną kwotę planowanych przychodów z działalności podstawowej w wysokości **37.824.113 zł** oraz planowanych kosztów na poziomie **39.826.672 zł**.

Po *Korekcie planu techniczno – ekonomicznego*, planowane przychody uległy zwiększeniu i zostały zaplanowane na poziomie **41.962.166 zł**, również planowane koszty zwiększyły się do kwoty **43.990.706 zł** z tytułu korekty planu remontów. Plan remontów został zwiększony o kwotę **3.431.690 zł**.

Osiągnięte w działalności podstawowej wskaźniki świadczą o zrealizowaniu założeń dotyczących sprzedaży i zakładanych kosztów w poszczególnych Pionach Spółki.

Tabela 7. Plan sprzedaży i plan kosztów na 2024 rok oraz ich wykonanie [w złotych]

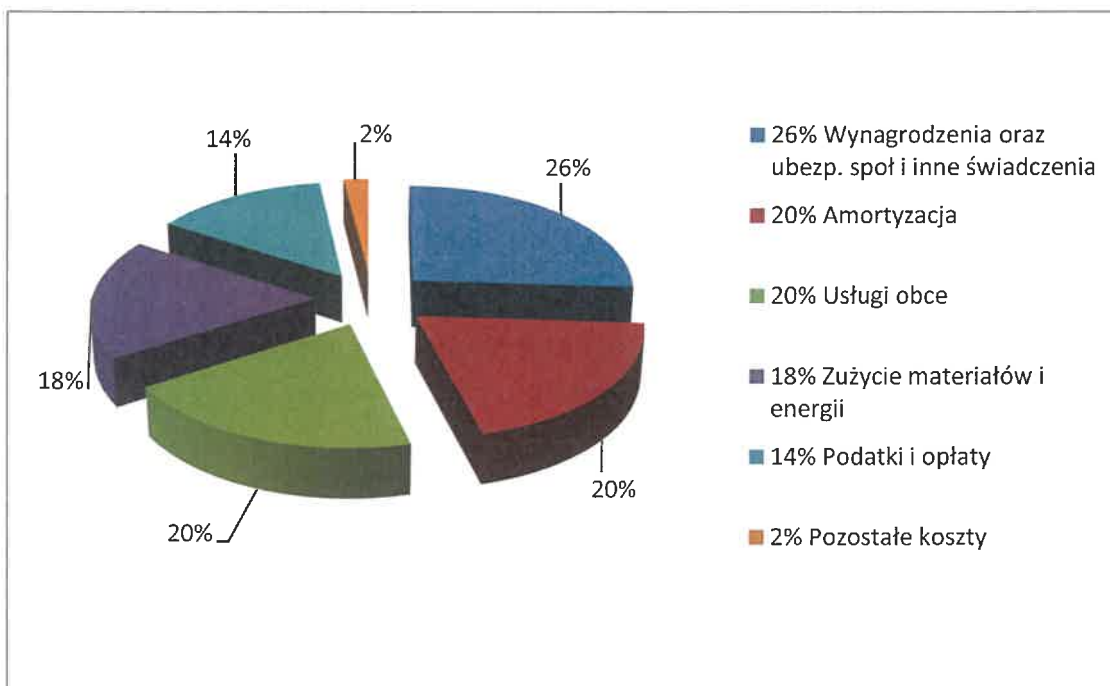
Lp.	Wyszczególnienie	Sprzedaż			Koszty		
		plan	wykonanie w zł	wykonanie w (%)	plan	wykonanie w zł	wykonanie w (%)
1.	Pion Techniczno - Eksploatacyjny	41 962 165	42 588 901	101,49	43 990 706	42 241 490	96,02
	Sprzedaż wody	13 571 370	13 866 737	102,18	17 390 010	15 835 272	91,06
	Sprzedaż kanalizacyjna	28 390 795	28 722 164	101,17	26 600 696	26 406 217	99,27
	Razem działalność podstawowa	41 962 165	42 588 901	101,49	43 990 706	42 241 490	96,02

W 2024 roku koszty działalności podstawowej stanowiły **96%** całkowitych kosztów Spółki i wyniosły **42.241.490 zł**. Wykonanie w stosunku do planu wyniosło **96,02 %**.

Największą grupę kosztów Spółki stanowią koszty wynagrodzeń z narzutami oraz inne świadczenia tj. **26%**, jako istotne należy wymienić również koszty:

- amortyzacji środków trwałych - **20%**,
- usługi obce: usługi remontowe, sprzętowe, transportowe, składowania odpadów, najmu sprzętu – **20%**,
- zużycie materiałów i energii - materiały podstawowe, bhp, biurowe, energia elektryczna i ciepła, woda, gaz – **18%**,
- podatki od nieruchomości, od środków transportu, opłaty - **14%**,
- pozostałe koszty rodzajowe w tym: ubezpieczenia majątkowe, ryczałty samochodowe, koszty podróży służbowych, szkolenia pracownicze, reklama, usługi bankowe – **2%**.

Wykres 2. Struktura rodzajowa kosztów w 2024 roku



3.2 Wynik finansowy

Wynik finansowy Spółki (w układzie skróconym na podstawie Rachunku zysków i strat) przedstawia tabela nr 8.

Tabela 8.

Rodzaj działalności	Przychody	Koszty	Wynik
Działalność podstawowa (operacyjna)	41 783 311	41 435 899	347 412
Sprzedaż materiałów i towarów	32 155	32 155	0
Pozostała działalność operacyjna	3 901 753	1 827 507	2 074 246
Działalność finansowa	121 021	60 845	60 176
WYNIK FINANSOWY BRUTTO			2 481 834
WYNIK FINANSOWY NETTO			1 821 559

3.3 Wskaźniki efektywności przedsiębiorstwa

Wskaźniki rentowności przedstawiające kondycję Wód Miejskich Stargard Sp. z o.o..

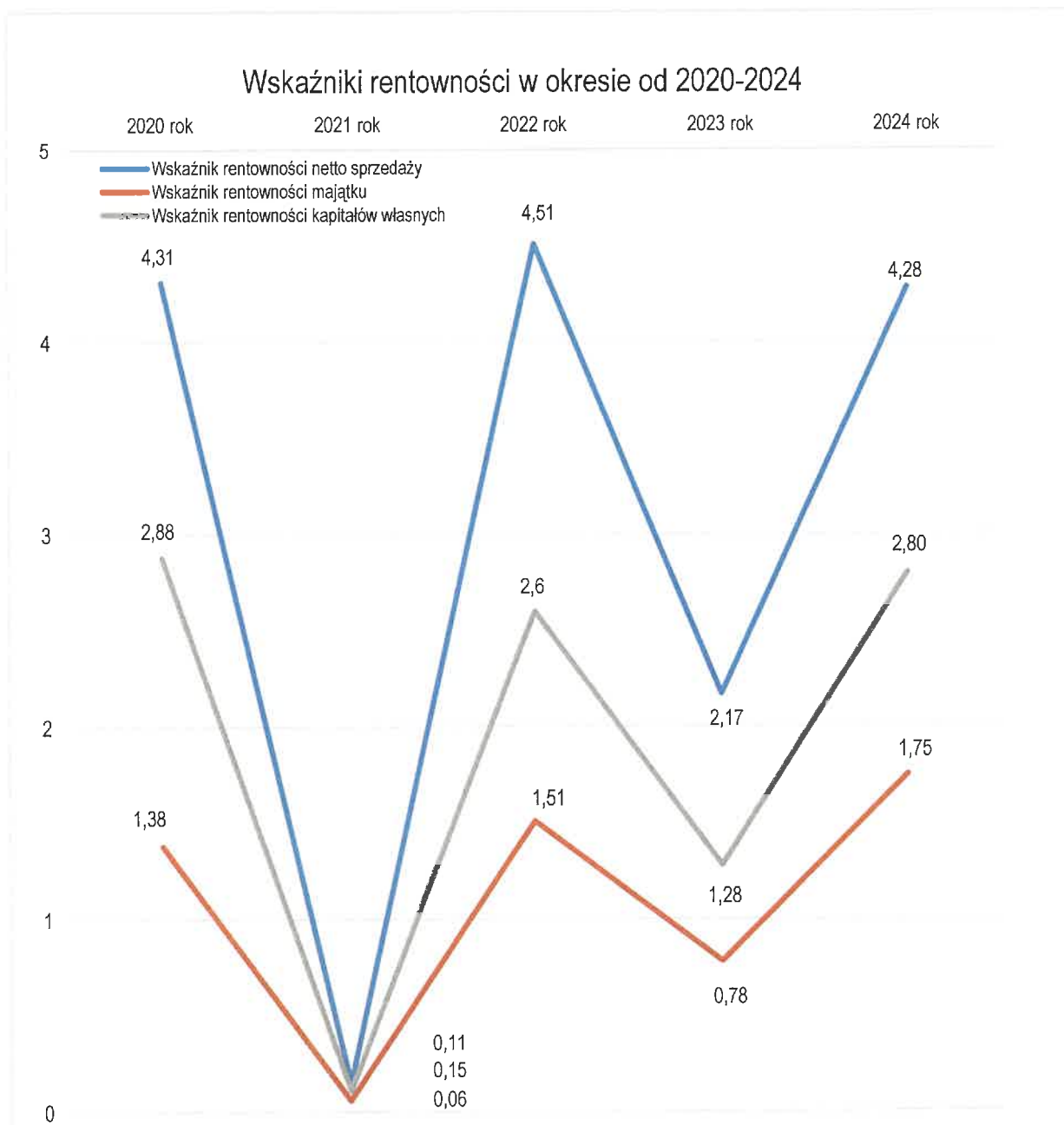
Tabela 9.

Wyszczególnienie	2024 rok
Rentowność netto sprzedaży	4,28
Rentowność majątku	1,75
Rentowność kapitałów własnych	2,80

Wskaźniki rentowności obliczane są jako stosunek zysku netto osiągniętego przez Spółkę do innych kategorii finansowych, takich jak wartość przychodów netto, aktywa Spółki, kapitał własny Spółki.

Parametry biorące udział w kształtowaniu wymienionych wskaźników, takie jak przychody ogółem, kapitały własne, aktywa razem uległy zwiększeniu w stosunku do roku 2023 w wyniku.

Wykres 3. Wskaźniki rentowności Spółki w okresie od 2020-2024



4. Perspektywy rozwoju Spółki

Perspektywy rozwoju Spółki określa zatwierdzony Wieloletni Plan Rozwoju oraz Modernizacji Urządzeń Wodociągowych i Urządzeń Kanalizacyjnych na lata 2024 – 2026, jak również zadania pojawiające się w trakcie roku, a których realizacja jest niezbędna ze względu na zapewnienie dostaw wody i odbioru ścieków dla mieszkańców Miasta.

Do priorytetowych zadań należy zaliczyć:


- modernizację Ujęcia Wody i Stacji Uzdatniania Wody. Spółka złożyła wniosek o dofinansowanie tego zadania do Narodowego Funduszu Ochrony Środowiska i Gospodarki Wodnej (NFOŚiGW) w ramach programu Fundusze Europejskie na Infrastrukturę, Klimat, Środowisko 2021-2027 (FEnIKS). W chwili obecnej Spółka przechodzi drugą i ostatnią ocenę złożonego wniosku,
- budowę przepompowni nadmiarowej ścieków wraz z adaptacją obiektów kubaturowych i wykonaniem niezbędnych urządzeń na terenie oczyszczalni ścieków w Stargardzie. Zadanie to Spółka będzie realizowała w imieniu Miasta Stargard jako Inwestor zastępczy. Zadanie to ma bardzo duże znaczenie w kontekście zminimalizowania uruchamiania się przelewów burzowych zlokalizowanych na sieci kanalizacji sanitarnej a tym samym ochronę wód rzeki Iny.

W kolejnych latach Spółka będzie kontynuowała wszelkie prace związane z budową, modernizacją i remontami sieci wodociągowej i kanalizacyjnej na terenie Miasta ze szczególnym uwzględnieniem prac związanych z budową sieci wodociągowej w związku z kolejnymi etapami realizacji Obwodnicy Północnej oraz uzbrojeniem Parków Przemysłowych.

Na chwilę obecną Spółka ma opracowany Program Funkcjonalno-Użytkowy (PFU) dla zadania pn. Budowa instalacji przetwarzania osadów ściekowych w oparciu o proces fermentacji metanowej w zamkniętych komorach fermentacyjnych z wykorzystaniem biogazu, układem kogeneracji oraz instalacją przetwarzania przefermentowanych osadów ściekowych w nawóz na terenie oczyszczalni ścieków w Stargardzie. Niemniej jednak realizacja tego zadania uzależniona jest od możliwości pozyskania środków zewnętrznych jak i po zakończeniu Inwestycji realizowanej w imieniu Miasta.

5. Wpływ rosyjskiej agresji i konfliktu w Ukrainie na kontynuację działalności Spółki.

Sprawozdanie finansowe Jednostki zostało sporządzone przy założeniu kontynuacji działalności w dającej się przewidzieć przyszłości. Na dzień zatwierdzenia niniejszego sprawozdania finansowego Zarząd, na podstawie analizy ryzyka wynikających z panującej w Polsce i na świecie sytuacji związanej z rosyjską agresją na Ukrainę, doszedł do wniosku, że kontynuacja działalności Jednostki w okresie nie krótszym niż 12 miesięcy od dnia 31 grudnia 2024 roku nie jest zagrożona.


PRZESZARZADU
DYREKTOR GENERALNY
Piotr Tomczak